


Stavovi građana Srbije prema EU integracijama Ispitivanje javnog mnjenja (oktobar 2015. godine)



Metodologija - kvantitativno istraživanje (oktobar 2015. godine)

O anketi

- Drugi talas u 2015. godini je realizovan u periodu od **1-7. oktobra 2015. godine.**
- Nacionalno reprezentativni uzorak punoletnih građana Srbije od **1247 ispitanika**, (18+) glasačka populacija Srbije, urbana i ruralna sredina.
- Upitnik su zadavali trenirani anketari, putem intervjua licem u lice (F2F), a podaci su sakupljani korišćenjem tableta (TAPI).
- Podaci su ponderisani prema godinama i obrazovanju
- Standardna greška merenja je bila +/-2.78%


Ključne teme

- Generalni stavovi prema Evropskoj uniji
- Stavovi prema članstvu Srbije u EU
- Znanje i izvori informacija o EU
- Očekivanja nakon pristupanja
- Znanje o EU fondovima i programima
- Javno mnjenje o izbegličkoj krizi



1

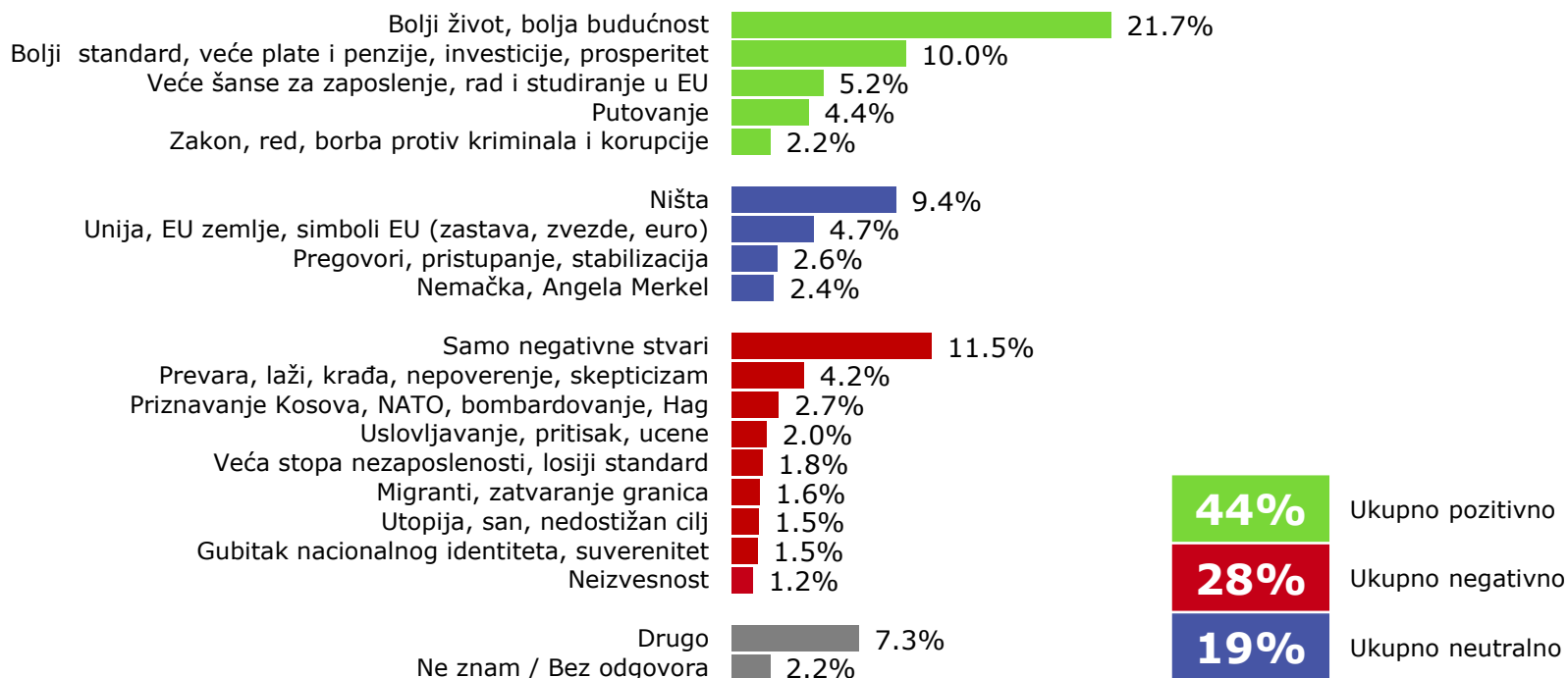
Percepcija i stavovi prema Evropskoj uniji



Evropska unija: prve asocijacije

Pozitivne asocijacije preovladavaju. Dominira nada u pozitivne promene – očekivanja boljeg života i budućnosti.

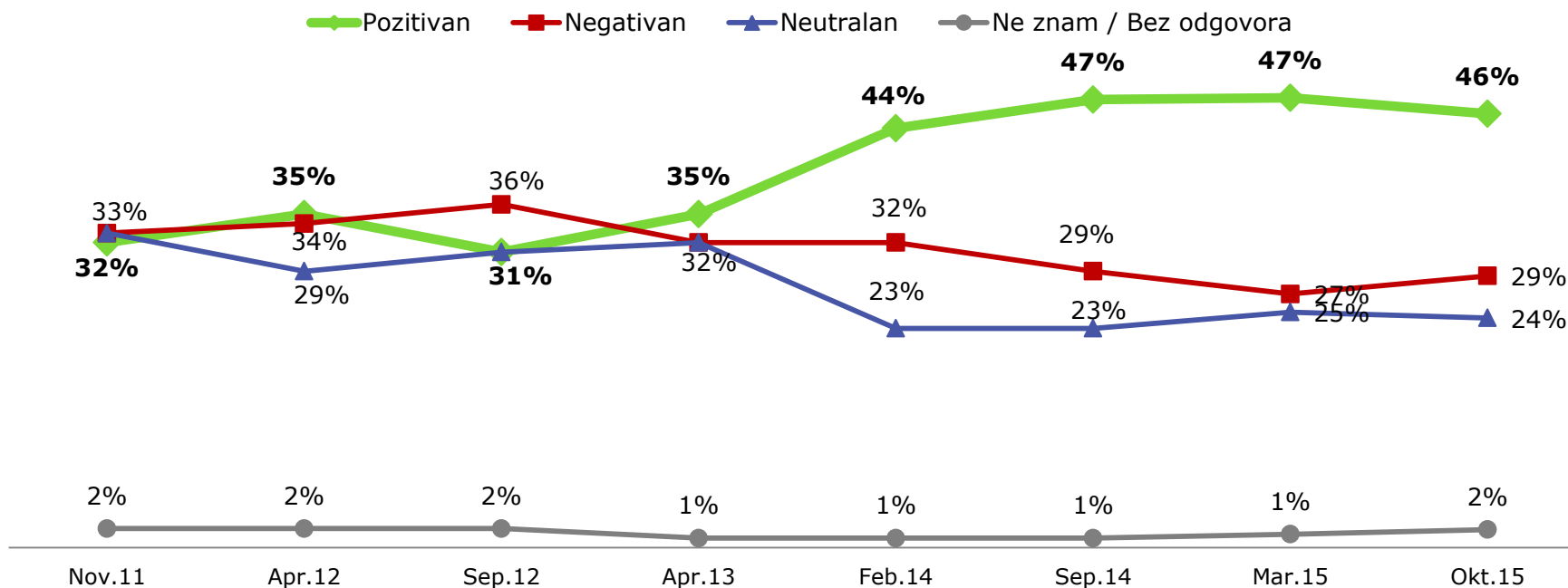
Šta prvo pomislite kada neko kaže Evropska unija? SPONTANI OTVORENI ODGOVORI



Opšti stav prema EU - Trend

Nema značajnih promena u opštem stavu prema EU u poređenju sa martom 2015. godine. Statistički gledano, mlađi i obrazovaniji su pozitivniji prema EU od ostalih.

Kakav je vaš opšti stav prema Evropskoj uniji?



Talas	Nov. 11	Apr. 12	Okt. 12	Apr. 13	Feb. 14	Sept. 14	Mar. 15	Okt. 15
Baza	1211	1214	1208	1234	1239	1241	1256	1247



2

Stavovi prema članstvu Srbije u EU



Podrška članstvu Srbije u Evropskoj uniji

Većina podržava pristupanje (59%) – uglavnom iz ekonomskih razloga.



59%
Podržava članstvo

Na listi najčešćih razloga protiv pristupanja su strah od siromaštva, gubitak identiteta, eksploatacije resursa Srbije, uslovljavanje i pritisci, kao i strah od gubitka suvereniteta.



36%
Ne podržava članstvo

Razlozi ZA podršku. MAX 3 odgovora.
% slučajeva (oni koji podržavaju N=740)



Razlozi PROTIV podrške. MAX 3 odgovora.
% slučajeva (oni koji ne podržavaju 448)

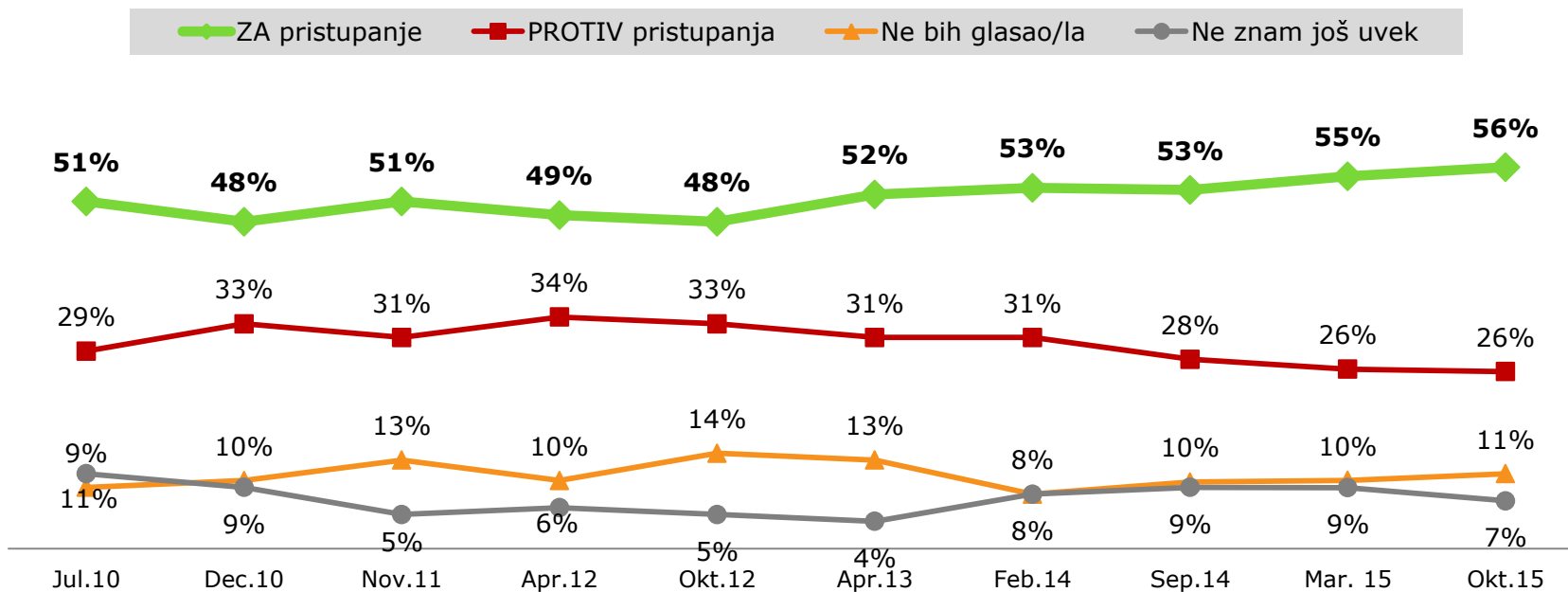


Referendum o pristupanju Srbije Evropskoj uniji

Trend

Stabilni trend bez značajnih razlika u poređenju sa martom 2015. godine – visoka spremnost za glasanje (70%) i podrška pristupanju od 56% ukupne populacije Srbije.

Kako biste glasali na referendumu o pristupanju Srbije Evropskoj uniji?



Talas	Nov.11	Apr.12	Okt.12	Apr. 13	Feb.14	Sept.14	Mar.15	Okt.15
Baza	1211	1214	1208	1234	1239	1241	1256	1247

Uslovi za pridruživanje Srbije EU - trendovi

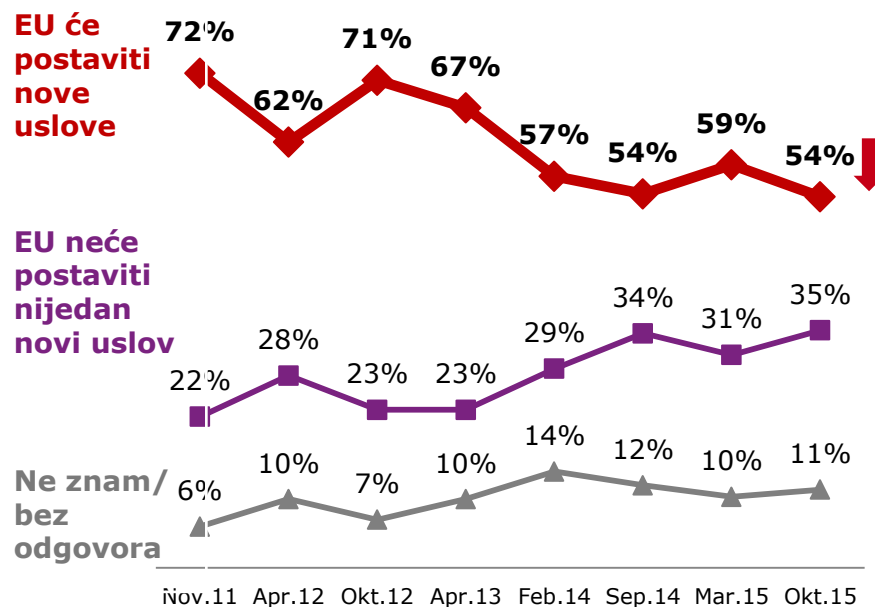
Priznavanje nezavisnosti Kosova* se i dalje vidi kao najvažniji uslov za pridruživanje Srbije EU. Pad očekivanja da će EU postaviti nove uslove, u poređenju sa prethodnim talasom. Zbrinjavanje migranata je spomenuto kao nov uslov u ovom talasu.

Najznačajniji uslovi SPONTANI ODGOVORI MAX. 3 ODGOVORA. % slučajeva



*Ovaj naziv, bez prejudiciranja statusa Kosova, u skladu je sa Rezolucijom 1244 i mišljenjem MSP-a o deklaraciji o nezavisnosti Kosova.

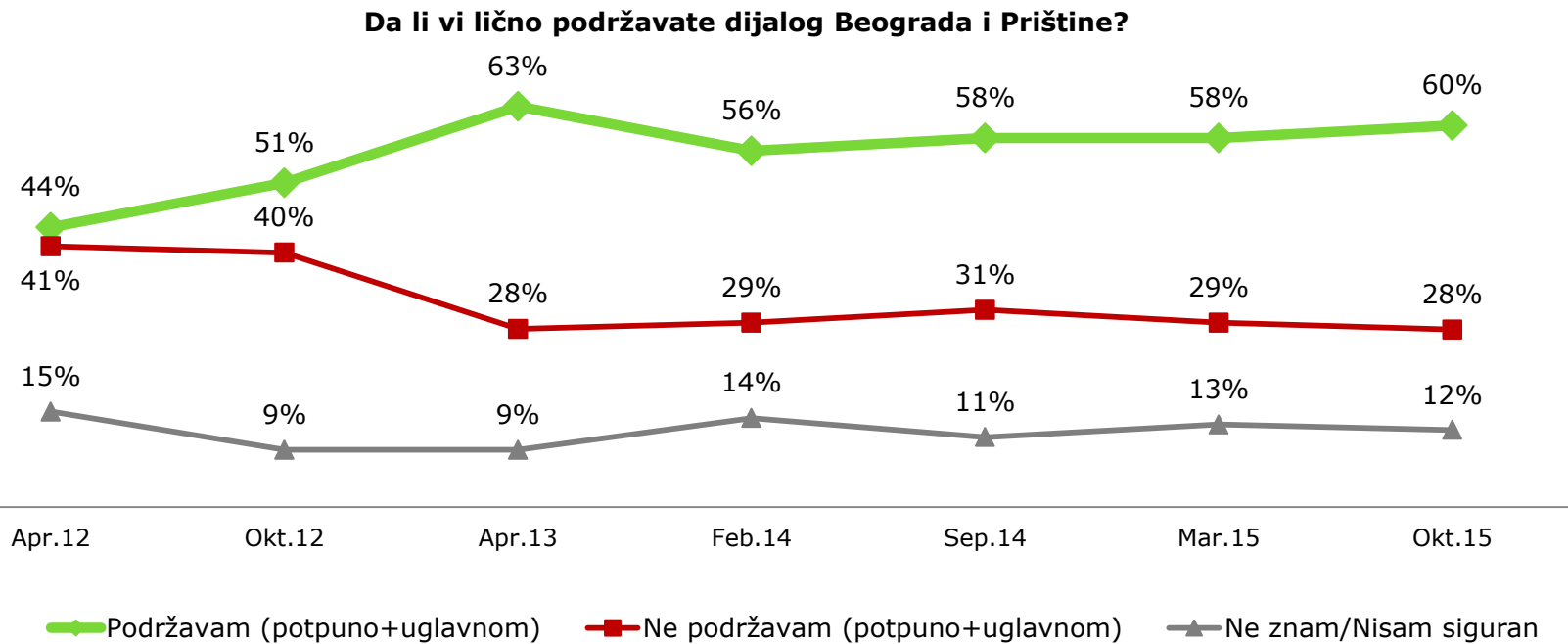
Koja od sledećih tvrdnji je najbliža Vašem mišljenju?



Talas	Nov.11	Apr.12	Okt.12	Apr.13	Feb.14	Sept.14	Mar.15	Okt.15
Baza	1211	1214	1208	1234	1239	1241	1256	1247

Podrška dijalogu Beograda i Prištine

Većina (60%) podržava dijalog Beograda i Prištine.

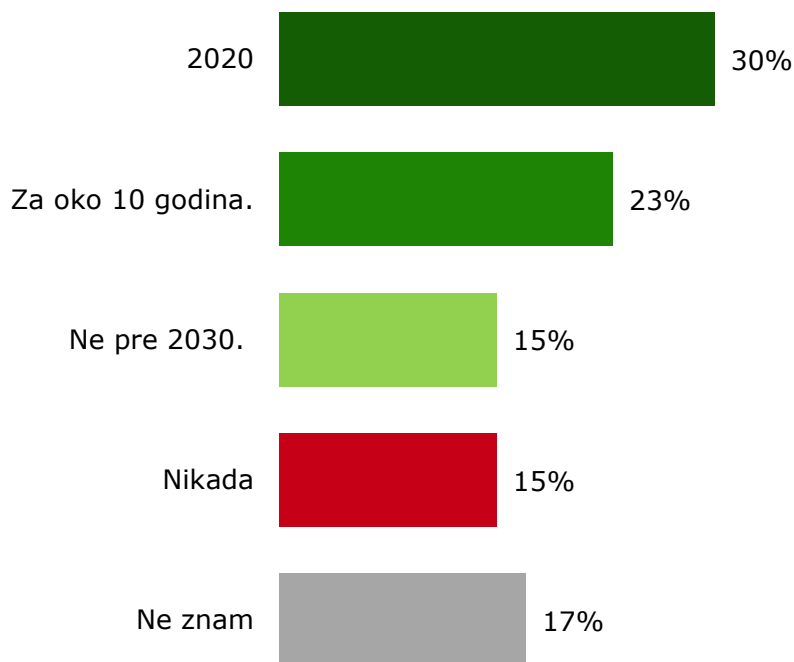


Talas	Apr.12	Okt.12	Apr.13	Feb.14	Sept.14	Mar.15	Okt.15
Baza	1214	1208	1234	1239	1241	1256	1247

Kada će Srbija ući u EU?

Oko 53% građana veruje da će Srbija pristupiti EU u sledećih 5 do 10 godina. Procenat ljudi koji sumnjaju da će Srbija ikada pristupiti EU ostao je nepromenjen u odnosu na mart 2015. godine.

Prema vašem mišljenju, kada će Srbija postati član Evropske unije?




Mlađi, obrazovani, ljudi koji podržavaju integraciju Srbije u EU.



Stariji, niže obrazovani, sa nižim prihodima, protivnici ulaska Srbije u EU.

3

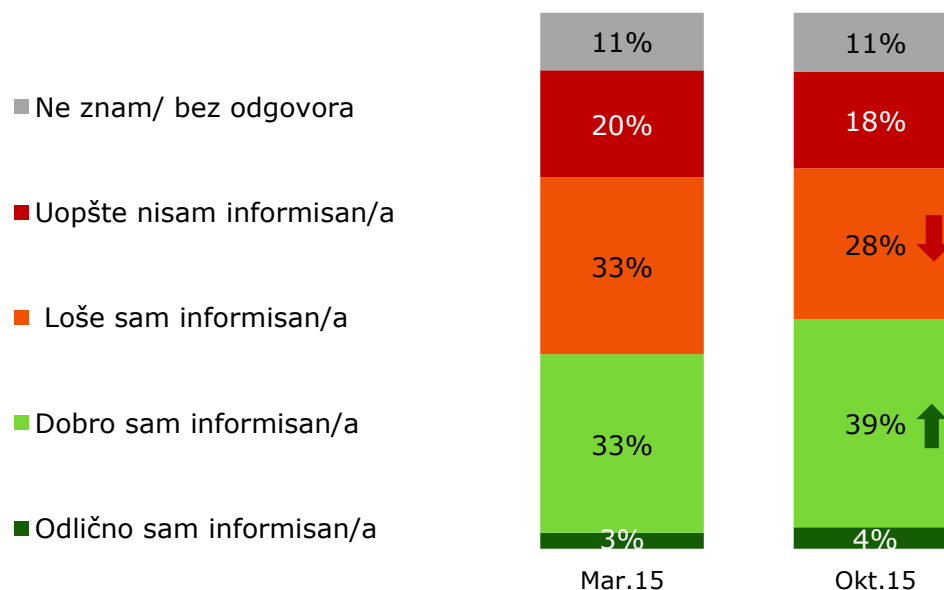
Fondovi i programi EU



Informisanost građana o EU

Oko 46% građana se oseća nedovoljno informisano o EU - glavni razlozi su nedostatak zainteresovanosti i vremena, kao i nepotpune informacije. Ipak, broj građana koji smatraju da su dobro informisani je značajno porastao u poređenju sa prethodnim talasom.

Da li smatrate da ste dovoljno informisani o načinu kako EU funkcioniše, o prednostima i nedostacima članstva u EU, ili smatrate da nemate dovoljno informacija?

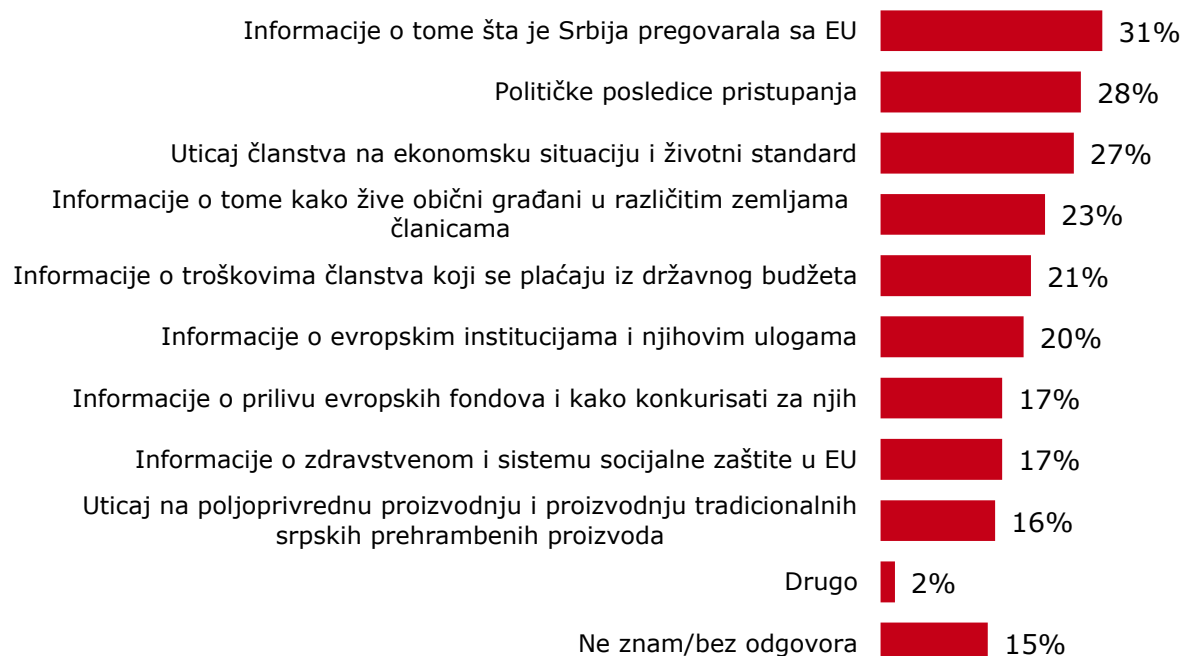


Talas	Mar.15	Okt.15
Baza	1256	1247

Najpotrebnije informacije o pridruživanju u EU

Građani Srbije bi pretežno želeli da saznaju više o tome šta je Srbija pregovarala sa EU, kakve su političke posledice pristupanja i kakv je uticaj članstva na ekonomsku situaciju i životni standard.

Izdvojte tri oblasti iz kojih vam najviše nedostaju informacije kada je reč o pridruživanju Srbije Evropskoj uniji? MAKS. 3 ODGOVORA!, % slučajeva

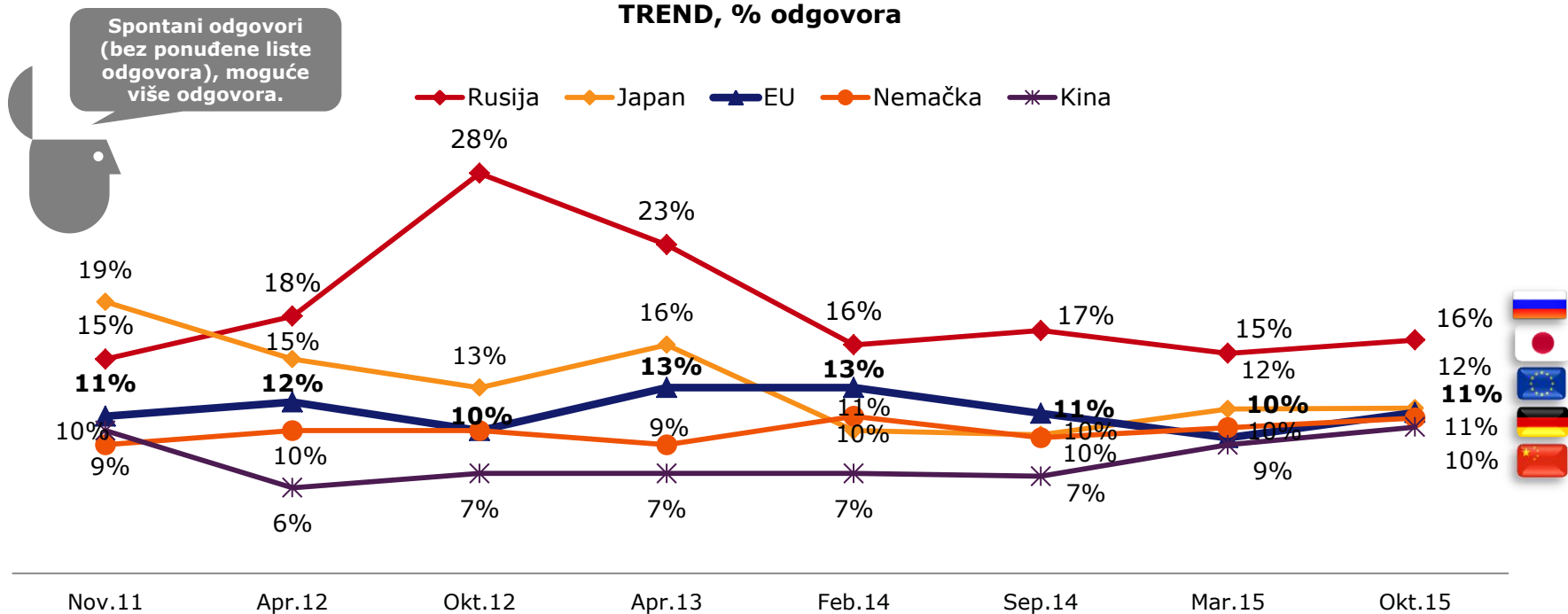


Donatori Srbije – Spontani odgovori

Trend

Nema značajnih promena u percepciji donatora u poređenju sa martom 2015. godine.

Moguće više odgovora.
TREND, % odgovora



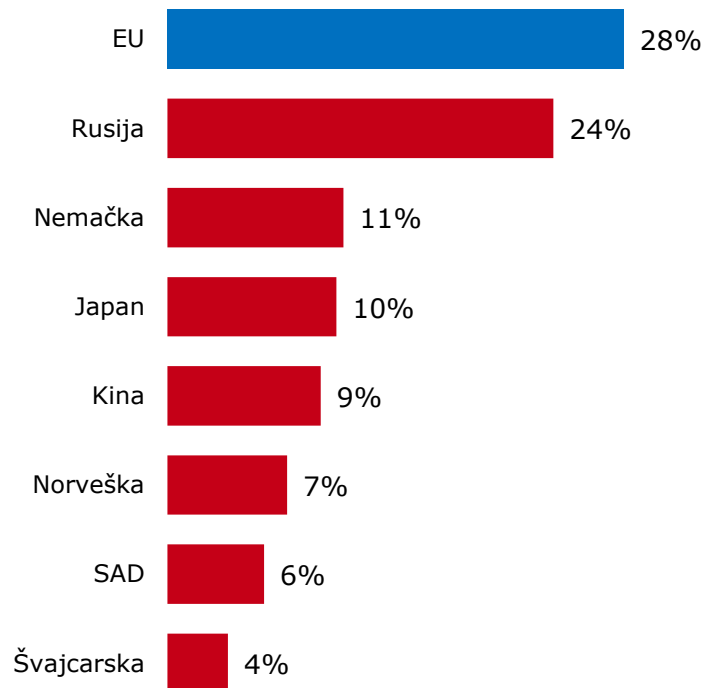
Talas	Nov.11	Apr.12	Okt.12	Apr.13	Feb.14	Sept.14	Mar.15	Okt.15
Baza	1211	1214	1208	1234	1239	1241	1256	1247

Najveći donatori Srbije – Ponuđena lista

Prema mišljenju građana, EU i Rusija su najveći donatori Srbije.

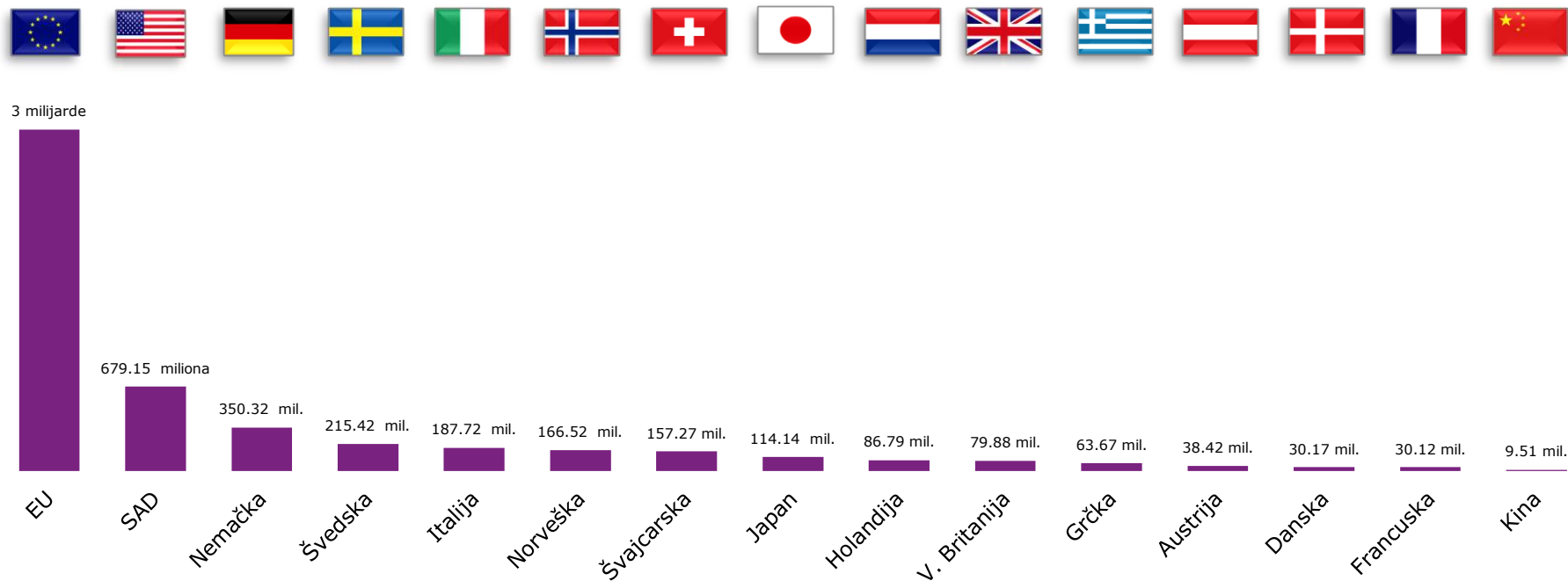
Molim Vas pogledajte sledeću listu. Prema Vašem mišljenju, ko sa liste je najveći donator Srbije?
JEDAN ODGOVOR

Ponuđena lista odgovora, moguć samo jedan odgovor.



Bespovratna pomoć Srbiji od 2000-2015. godine

Donacije namenjene Srbiji u periodu 2000-2015, sume u milionima €.



▪ Izvor: EU Delegacija I ISDACON IS, novembar 2015.g. ISDACON sistem obuhvata raspoložive podatke za procenjena bespovratna finansijska sredstva u periodu od 2000-2015g.

▪ Podatke dostavljaju razvojni partneri. Ukupne sume se odnose na procenjenu omoć odabranih razvojnih partnera, ne svih donatora u Srbiji.

▪ U ISDACON-u nema podataka o donacijama iz Rusije.

▪ Summe se ne odnose na isplatu novčanih sredstava, već na procenjenu vrednost pomoći u uslugama, robi, radovima i finansijskim resursima.

Svest o donacijama i programima

Većina građana i dalje nije čula za neki program/donaciju EU za Srbiju u poslednje vreme. Poznatost donacija (25%) najčešće se odnosi na pomoć migrantima sa Bliskog istoka i donacije koje je uputila EU povodom poplava u maju 2014. godine.

Da li ste u poslednje vreme čuli za neki finansijski program podrške/donaciju Evropske unije Srbiji?



Ne
69%

razlika
w1 '15.

(+2)



Građani u CZ i JI regionima, obrazovaniji i pristalice EU.

Da
25%

(+1)



Ne znam
6%

(-3)

Oni koji su čuli: Za koju donaciju /program ste čuli ? OTVORENI ODGOVORI MAX 3 ODGOVORA.
% slučajeva

Novo Pomoć migrantima, izbeglicama 38%

Donacije povodom poplava 35%

Za obrazovni sistem 16%

Za razvoj infrastrukture 9%

Za zdravstveni sistem 5%

Za razvoj SME 3%

Za poljoprivredu 3%

Za refeorme pravosudnog sistema 2%

Za energetska efikasnost 2%

Za Beograd na vodi 1%

Za zaštitu životne sredine 1%

Drugo 9%

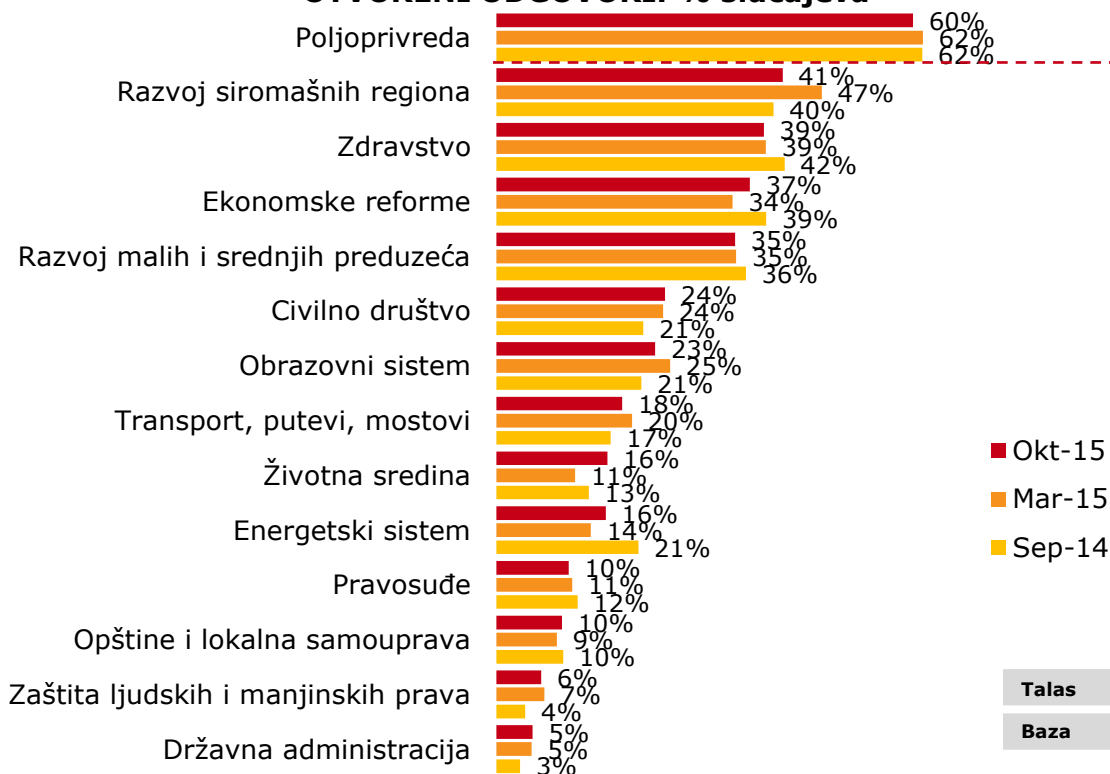
Ne sećam se 14%



Prioriteti za pomoć Evropske unije (lista želja)

Javno mnjenje u Srbiji smatra da je poljoprivreda prioritetni sektor za finansijsku pomoć EU, zatim slede razvoj siromašnih regiona, zdravstveni sistem i ekonomske reforme.

**Koji od sledećih sektora bi najpre trebalo da dobiju pomoć od Evropske unije?
OTVORENI ODGOVORI. % slučajeva**



■ Okt-15
■ Mar-15
■ Sep-14

Talas	Sept.14	Mar.15	Okt.15
Baza	1241	1256	1247

Hvala

Sladana Brakus

Sladjana.brakus@tnsmediumgallup.co.rs

+381 11 3613 220

+381 64 1419260

Milana Aleksić

Milana.Aleksic@tnsmediumgallup.co.rs

+381 11 3613 220

+381 64 1626478

TNS Medium Gallup | Savski trg 9, Belgrade, Serbia | + 381 11 3613 220 | www.tnsmediumgallup.co.rs



TNS Medium Gallup

Izveštaj za delegaciju EU u Srbiji

©TNS 2015

Ispitivanje javnog mnjenja koje finansira EU

